

EDIÇÃO DE JULHO DE 2024

CATÁLOGO DE PRODUTOS

MANUTENÇÃO AGRÍCOLA



METHAL
AGRICULTURE

SUMÁRIO

Kit Passos e Helicoides por Código Compatível com a Linha Massey	04
Kit Passos e Helicoides por Código Compatível com a JD	08
Kit Passos e Helicoides por Código Compatível com a New Holland	15
Kit Passos e Helicoides por Código Compatível com a Case	20
Passos por Medida	24
Roscas Helicoidais Laminadas por Metro	31
Luvas	36
Pentes de Peneira	39
Escamas Saca Palha	41
Escamas Corrugadas	44

EDIÇÃO DE JULHO DE 2024

KIT PASSOS E HELICOIDES

POR CÓDIGO



METHAL
AGRICULTURE

KIT PASSOS e HELICÓIDES

COMPATÍVEL COM A LINHA MASSEY



REFERÊNCIA	DESCRIÇÃO DO PRODUTO	QTD	REF.VENDA	DESCRIÇÃO
2803303	Sem Fim MF Inferior Elevador Retrilha 3640	01	2803303.R	Rosca S/F (2803303)
2803303.1	Sem Fim MF Inferior Elevador Retrilha 3640 Temperado (Hardox)	10	2803303.1.P45	Kit Passos SAE1045 (10pçs) (2803303)
3318462	Sem Fim MF Inferior Elevador Grao 3640 (1690)	01 01	3318462.PR	Kit Passo/Rosca S/F (3318462)
3317893	Sem Fim MF Inferior Elevador Grao. (3640) 1690 Temperado (Hardox)	10 01	3317893.P45	Kit Passos SAE1045 (11pçs) (3317893)
3317017	Sem Fim MF Superior Elevador Retrilha 5650	01	3317017.R	Rosca S/F (3317017)
3318397	Sem Fim MF Inferior Elevador Retrilha 3640 (1466)	01	3318397.R	Rosca S/F (3318397)
3590238	Sem Fim MF Inferior Elevador Retrilha 3640 (1466) Temperado	10	3590238.P45	Kit Passos SAE1045 (10pçs) (3590238)
3318398	Sem Fim MF Inferior Elevador Retrilha 5650	01	3318398.R	Rosca S/F (3318398)
3590237	Sem Fim MF Inferior Elevador Retrilha 5650 Temperado	12	3590237.P45	Kit Passos SAE1045 (12pçs) (3590237)
3318463	Sem Fim MF Inferior Elevador Grao 5650	01 01	3318463.PR	Kit Passo/Rosca S/F (3318463)
3471955	Sem Fim MF Inferior Elevador Grao 3640	01 01	3471955.R	Rosca S/F (3471955)
3471957	Sem Fim MF Inferior Elevador Grao 3640 Temperado	08 01	3471957.P45	Kit Passos SAE1045 (9pçs) (3471957)
3471954	Sem Fim MF Inferior Elevador Grao 5650	01 01	3471954.PR	Rosca S/F (3471954)

REFERÊNCIA	DESCRIÇÃO DO PRODUTO	QTD	REF.VENDA	DESCRIÇÃO
3471956	Sem Fim MF Inferior Elevador Grao 5650 Temperado	09 01	3471956.P45	Kit Passos SAE1045 (10pçs) (3471956)
2803448	Sem Fim MF Interno Tanque 3640	01	2803448.R	Rosca S/F (2803448)
3225822	Sem Fim MF Interno Tanque 5650	01	3225822.R	Rosca S/F (3225822)
3590631	Sem Fim MF Tubo Descarga Eixo 88.9 5650	01	3590631.R	Rosca S/F (3590631)
054216	Sem Fim MF Interno Tanque 5650 ADV	01	54216.R	Rosca S/F (54216)
6209681	Sem Fim MF Tubo Descarga 5650	10 01	6209681.P	Kit Passos (11pçs) (6209681)
6209681.1	Sem Fim MF Tubo Descarga 5650 Temperado (Hardox)	10 01	6209681.1.PH	Kit Passos Hardox (11pçs) (6209681.1)
6212561	Sem Fim MF Descarga Vertical 5650	07	6212561.P	Kit Passos (7pçs) (6212561)
6212561.1	Sem Fim MF Descarga Vertical com Passo 5650 Temperado (Hardox)	07	6212561.1.PH	Kit Passos Hardox (7pçs) (6212561.1)
6214238	Sem Fim MF Interno Tanque 3640/5650	01	6214238.R	Rosca S/F (6214238)
71394535	Sem Fim MF Inferior Elevador Retilha 9790	01	71394535.R	Rosca S/F (71394535)
71388940	Sem Fim MF Superior Elevador de Grão 9790/VALTRA BC7500	02 07	71388940.P	Kit Passos (9pçs) (71388940)
71388940.1	Sem Fim MF Elevador de Grão 9790 9895/VALTRA BC7500 Temperado	07 02	71388940.1.P45	Kit Passos SAE1045 (9pçs) (71388940.1)
71399858	Sem Fim MF Descarga VerticalL 9790 /VALTRA BC 7500	04	71399858.P	Kit Passos (4pçs) (71399858)
71399858.1	Sem Fim MF Descarga Vertical com Passo 9790/ BC7500 Temperado (Hardox)	04	71399858.1.PH	Kit Passos Hardox (4pçs) (71399858.1)

REFERÊNCIA	DESCRIÇÃO DO PRODUTO	QTD	REF.VENDA	DESCRIÇÃO
6302467M91	Sem Fim MF Elevador de Grao 9790/9895 VALTRA BC 7500	07 01	6302467M91.P	Kit Passos (8pçs) (6302467M91)
6306975M91	Sem Fim MF Inferior Elevador 9790/9895	04 01 02	6306975M91.P	Kit Passos (7pçs) (6306975)
6302473M91	Sem Fim MF Inferior Elevador Retrilha 9895	01 01	6302473M91.PR	Kit Passo/Rosca S/F (6302473M91)
71451523	Sem Fim MF Elevador Retrilha 9895	04	71451523.P	Kit Passos (4pçs) (71451523)
71438326	Sem Fim MF 9895 Descarregador	01	71438326.R	Rosca S/F (71438326)
6300484M91	Sem Fim MF Descarga 9895	01 03	6300484M91.PR	Kit Passo/Rosca S/F (6300484)
71390517	Sem Fim MF Superior Elevador Retrilha 9790/VALTRA BC 7500	01 03	71390517.P	Kit Passos (4pçs) (71390517)
3225856	Inferior Elevador Retrilha 5650 (1620)	01	3225856.R	Rosca S/F (3225856)
3225856.1	Inferior Elevador Retrilha 5650 (1620) (T)	12	3225856.1.P45	Kit Passos SAE1045 (12pçs) (3225856.1)
3225853	Inferior Elevador de Grao 5650	01	3225853.R	Rosca S/F (3225853)
3315977	Inferior Elevador de Grao 5650 (T)	14	3315977.P45	Kit Passos SAE1045 (14pçs) (3315977)
3317875	Inferior Elevador de Grao 5650 (1875) (T)	12 01	3317875.P45	Kit Passos SAE1045 (13 pçs) (3317875)
3317016	Superior Elevador Retrilha 3640	01	3317016.R	Rosca S/F (3317016)
3226934	Interno Tanque 3640 Temperado	11 02	3226934.P45/H	Kit Passos 1045/Hardox (13pçs) (3226934)
3316080	Interno Tanque 5650 Temperado	12 02	3316080.P45/H	Kit Passos 1045/Hardox (14pçs) (3316080)

REFERÊNCIA	DESCRIÇÃO DO PRODUTO	QTDADE	REF.VENDA	DESCRIÇÃO
3590244	Superior Elevador Retrilha 3640 (T)	05	3590244.P45	Kit Passos SAE1045 (5pçs) (3590244)
3590243	Superior Elevador Retrilha 5650 (T)	06	3590243.P45	Kit Passos SAE1045 (6pçs) (3590243)
3319535	Tubo Descarga 3640/5650 (60)	15	3319535.P	Kit Passos (15pçs) (3319535)
3319534	Tubo Descarga 3640/5650 (60) (T)	13 02	3319534.PH	Kit Passos Hardox (15pçs) (3319534)
3590620	Tubo Descarga 3640/5650 (89) (T)	13 01	3590620.PH	Kit Passos Hardox (14pçs) (3590620)
054114S2	Tubo Descarga Adv. 3640/5650	01	054114S2.R	Rosca S/F (054114S2)
054112S2	Tubo Descarga Adv. 3640/5650 (T)	13 01	054112S2.PH	Kit Passos Hardox (14pçs) (054112S2)
6216418M91	Sem Fim MF Inferior Elev. Retr. MF32	01	6216418M91.R	Rosca S/F (6216418M91)
6216418M91.1	Sem Fim MF Inferior Elev. Retr. MF32 (T) (1705)	12	6216418M91.1.P45	Kit Passos SAE1045 (12pçs) (6216418M91.1)
6224100M91	Sem Fim Inferior Elevador de Grao MF32 Temperado	10	6224100M91.P45	Kit Passos SAE1045 (10pçs) (6224100M91)
6240152	Sem Fim Inferior Elevador de Grao MF32	01	6240152.R	Rosca S/F (6240152)
6214238.1	Sem Fim MF Interno Tanque Nova 3640/5650 (T)(Hardox)	14	6214238.1.PH	Kit Passo Hardox (14pçs) (6214238.1)
054217	Sem Fim MF Interno Tanque 5650 Adv. (T) Hardox	12 01	054217.PH	Kit Passos Hardox (13pçs) (054217)
6302467M91.1	Sem Fim MF Elevador de Grao 9790/9895 VALTRA BC 7500 Temperado (Hardox)	07 01	6302467M91.1.PH	Kit Passo Hardox (8pçs) (6302467M91.1)
71394535.1	Sem Fim MF Inferior Elev. Retr. MF9790 Temperado (Hardox)	11	71394535.1.PH	Kit Passo Hardox (11pçs) (71394535.1)
6302473M91.1	Sem Fim MF Inferior Elev. Retrilha MF9895 Temperado	10 01	6302473M91.1.PH	Kit Passos Hardox (11pçs) (6302473M91.1)

KIT PASSOS e HELICÓIDES

COMPATÍVEL COM A LINHA JD



REFERÊNCIA	DESCRIÇÃO DO PRODUTO	QTDADE	REF.VENDA	DESCRIÇÃO
DQ09032	Sem Fim JD Superior Elevador Retrilha 1165/1175/1175/1450/1550 Temp.	06	DQ09032.P45	Kit Passos SAE1045 (DQ09032)
DQ02497	Sem Fim JD Superior Elevador Retrilha 1165/1175/ 1175/1450/1550 Temp.	06	DQ02497.P45	Kit Passos SAE1045 (DQ02497)
DQ09773	Sem Fim JD Superior Elevador Grão 1165	05	DQ09773.P45	Kit Passos SAE1045 (DQ09773)
DQ08311	Sem Fim JD Superior Elevador Grão 1165	05	DQ08311.P45	Kit Passos SAE1045 (DQ08311)
DQ09774	Sem Fim JD Superior Elevador Grão 7200/1165/1185 Temp.	05	DQ09774.P45	Kit Passos SAE1045 (DQ09774)
DQ06802	Sem Fim JD Superior Elevador Grão 7200/1165/1185 Temp.	05	DQ06802.P45	Kit Passos SAE1045 (DQ06802)
DQ38182	Sem Fim JD Superior Elevador Grão 1175 Temp.	05	DQ38182.P45	Kit Passos SAE1045 (DQ38182)
DQ38181	Sem Fim JD Superior Elevador Grão 1175 Temp.	05	DQ38181.P45	Kit Passos SAE1045 (DQ38181)
DQ41177	Sem Fim JD Superior Elevador de Grao 1450/1550	06	DQ41177.P45	Kit Passos SAE1045 (DQ41177)
DQ41176	Sem Fim JD Superior Elevador de Grao 1450/1550	06	DQ41176.P45	Kit Passos SAE1045 (DQ41176)
DQ16985	Sem Fim JD Interno Graneleiro com Ponteira Sextavada 1165	01	DQ16985.R	Rosca S/F (DQ16985)
DQ16986	Sem Fim JD Interno Graneleiro com Ponteira Sextavada 1165 Temperado	09	DQ16986.P45/H	Kit Passos 1045/Hardox (DQ16986)
DQ16858	Sem Fim JD Interno Graneleiro com Ponteira Sextavada 1175/1185	01	DQ16858.R	Rosca S/F (DQ16858)

REFERÊNCIA	DESCRIÇÃO DO PRODUTO	QTD	REF.VENDA	DESCRIÇÃO
DQ16964	Sem Fim JD Interno Graneleiro Ponteira Sextavada 1175/1185 Temperado	11	DQ16964.P45/H	Kit Passos 1045/Hardox (DQ16964)
DQ35326/ DQ39195	Sem Fim JD Interno Graneleiro com Ponteira Sextavada 1450/1550 SOJA	01	DQ39195.R	Rosca S/F (DQ39195)
DQ58220	Sem Fim JD Interno Graneleiro com Ponteira Sextavada 1450/1550 SOJA Temperado	10	DQ58220.P45/H	Kit Passos 1045/Hardox (DQ58220)
DQ19316	Sem Fim JD Tubo de Descarga Longo 89MM 1165/1175/1185	01	DQ19316.R	Rosca S/F (DQ19316)
DQ19316.1	Sem Fim JD Tubo de Descarga Longo 89MM 1165/1175/1185 Temperado (Hardox)	16	DQ19316.1.PH	Kit Passos Hardox (DQ19316)
DQ05901	Sem Fim JD Inferior Elevador Retrilha 1175	01	DQ05901.R	Rosca S/F (DQ05901)
DQ09477	Inf. Elev. Retr. 1175 Temp.	11	DQ09477.P45	Kit Passos SAE1045 (DQ09477)
DQ05900	Sem Fim JD Inferior Elevador de Graos 1175	01	DQ05900.R	Rosca S/F (DQ05900)
DQ09473	Sem Fim JD Inferior Elevador de Graos 1175 Temperado	10	DQ09473.P45	Kit Passos SAE1045 (10pçs) (DQ09473)
DQ19111	Sem Fim JD Inferior Elevador Retrilha 1175/1450	01	DQ19111.R	Rosca S/F (DQ19111)
DQ19085	Sem Fim JD Inferior Elevador Retrilha 1175/1450 Temperado	11	DQ19085.P45	Kit Passos SAE1045 (DQ19085)
DQ19109	Sem Fim JD Inferior Elevador de Grao 1175/1450	01	DQ19109.R	Rosca S/F (DQ19109)
DQ19088	Sem Fim JD Inferior Elevador de Grao 1175/1450 Temperado	10	DQ19088.P45	Kit Passos SAE1045 (DQ19088)
DQ21259	Sem Fim JD Inferior Elevador Retrilha. 1185/1550	01	DQ21259.R	Rosca S/F (DQ21259)
DQ21260	Sem Fim JD Inferior Elevador Retrilha 1185/1550 Temperado	13	DQ21260.P45	Kit Passos SAE1045 (DQ21260)

REFERÊNCIA	DESCRIÇÃO DO PRODUTO	QTDADE	REF.VENDA	DESCRIÇÃO
DQ21258	Sem Fim JD Inferior Elevador de Grao 1185/1550 SOJA	01	DQ21258.R	Rosca S/F (DQ21258)
DQ21257	Sem Fim JD Inferior Elevador de Grao 1185/1550 Temperado	12	DQ21257.P45	Kit Passos SAE1045 (DQ21257)
DQ35331	Sem Fim JD Tubo de Descarga Extra Longo Inferior 1550	01	DQ35331.R	Rosca S/F (DQ35331)
DQ35331.1	Sem Fim JD Tubo de Descarga Extra Longo Inferior 1550 Temperado (Hardox)	11	DQ35331.1.PH	Kit Passos Hardox (DQ35331.1)
DQ35332	Sem Fim JD Tubo de Descarga Extra Longo Superior 1550 SOJA	01	DQ35332.R	Rosca S/F (DQ35332)
DQ35332.1	Sem Fim JD Tubo de Descarga Extra Longo Superior 1550 SOJA Temperado (Hardox)	10	DQ35332.1.PH	Kit Passos Hardox (DQ35332.1)
DQ61241	Sem Fim JD Tubo de Descarga 1450/1550/1470/1570	01	DQ61241.R	Rosca S/F (DQ61241)
DQ61241.1	Sem Fim JD Tubo de Descarga 1450/1550 1470/1570 Temperado	09	DQ61241.1.PH	Kit Passos Hardox (DQ61241.1)
AH146786	Sem Fim JD Canaleta Lado Esquerdo STS 9650/9750/9670/9770	01	AH146786.R	Rosca S/F (AH146786)
AH168284	Sem Fim JD Canaleta Lado Esquerdo STS 9650/9750 9670/9770 Temperado	05	AH168284.P45	Kit Passos SAE1045 (AH168284)
AH146787	Sem Fim JD Canaleta Lado Direito STS 9650/9750/9670/9770	01	AH146787.R	Rosca S/F (AH146787)
AH168285	Sem Fim JD Canaleta Lado Direito STS 9650/9750 9670/9770 Temperado	05	AH168285.P45	Kit Passos SAE1045 (AH168285)
AXE31899	Sem Fim JD superior Elevador Retrilha STS 9670/9770	01	AXE31899.R	Rosca S/F (AXE31899)
AH20942	Sem Fim JD Superior Elevador Retrilha STS 9670/9770 Temperado (Hardox)	05	AH20942.PH	Kit Passos Hardox (AH20942)
AH147472	Sem Fim JD Inferior Elevador Retrilha STS 9670/9770	01	AH147472.R	Rosca S/F (AH147472)

REFERÊNCIA	DESCRIÇÃO DO PRODUTO	QTD	REF.VENDA	DESCRIÇÃO
AH218247	Sem Fim JD Inferior Elevador de Grao S540/STS9470	07	AH218247.P	Kit Passos (7pçs) (AH218247)
AH218246	Sem Fim JD Elevador Grão STS 9470/S540 Temperado	07	AH218246.PH	Kit Passos Hardox (AH218246)
AH162154 (AXE31894)	Sem Fim JD Inferior Elevador de Grao STS 9670	08	AH162154.P	Kit Passos (8pçs) (AH162154)
AH162154.1	Sem Fim JD Inferior Elevador de Grao STS 9670 Temperado (Hardox)	08	AH162154.1.PH	Kit Passos Hardox (AH162154.1)
AXE59539	Sem Fim JD Grao Limpo S680/690	07	AXE59539.P	Kit Passos (7pçs) (AXE59539)
AXE59539.1	Sem Fim JD Grao Limpo S680/690 Temperado Hardox	07	AXE59539.1.PH	Kit Passos Hardox (AXE59539.1)
AXE18494	Sem Fim JD Transversal Lado Direito STS 9650/9750/9670/9770	02	AXE18494.R	Rosca S/F (AXE18494) + Passo Invertido
AXE18495	Sem Fim JD Transversal Lado Esquerdo STS 9650/9750/9670/9770	02	AXE18495.R	Rosca S/F (AXE18495) + Passo Invertido
AXE18494.1	Sem Fim JD Transversal Lado Direito STS 9650/9750/9670/9770 Temperado	12	AXE18494.1.PH	Kit Passos Hardox (AXE18494.1)
AXE18495.1	Sem Fim JD Transversal Lado Esquerdo STS 9650/9750/9670/9770 Temperado	12	AXE18495.1.PH	Kit Passos Hardox (AXE18495.1)
AH202959/AXE18082	Sem Fim JD Transversal Lado Direito STS9650/9750 S660/670/680/690	10	AH202959.P	Kit Passos (10pçs) (AH202959)
AXE18082.1	Sem Fim JD Transversal Lado Direito STS9650/9750 S660/670/680/690 Temperado	10	AXE18082.1.PH	Kit Passos Hardox (AXE18082.1)
AH202958/AXE18081	Sem Fim JD Transversal Lado Esquerdo STS9650/9750 S660/670/680/690	10	AH202958.P	Kit Passos (10pçs) (AH202958)
AXE18081.1	Sem Fim JD Transversal Lado Esquerdo STS9650/9750 S660/670/680/690 Temperado	10	AXE18081.1.PH	Kit Passos Hardox (AXE18081.1)
AH164070	Sem Fim JD Vertical STS9650/9750/9670/9770 (6,30)	06	AH164070.P	Kit Passos (6pçs) (AH164070)

REFERÊNCIA	DESCRIÇÃO DO PRODUTO	QTDADE	REF.VENDA	DESCRIÇÃO
AH146840	Sem Fim JD Vertical STS9650/9750/9670/9770	06	AH146840.P	Kit Passos (6pçs) (AH146840)
AXE18509	Sem Fim JD Vertical STS9650/9750/9670/9770 Temperado (Hardox)	06	AXE18509.PH	Kit Passos Hardox (AXE18509)
AH230901	Sem Fim JD Descarga de Graos Limpos S540	06	AH230901.P	Kit Passos (6pçs) (AH230901)
AH230901.1	Sem Fim JD Descarga de Graos Limpos S540 Temperado	06	AH230901.1.PH	Kit Passos Hardox (AH230901.1)
AH218485	Sem Fim JD Descarga de Graos Limpos STS9670/S670	07	AH218485.P	Kit Passos (AH218485)
AH218485.1	Sem Fim JD Descarga de Graos Limpos STS9670/S670 Temperado (Hardox)	07	AH218485.1.PH	Kit Passos Hardox (AH218485.1)
AH230013	Sem Fim JD Descarga de Graos Limpos S660/670 (11")	07	AH230013.P	Kit Passos (AH230013)
AH230013.1	Sem Fim JD Descarga de Graos Limpos S660/670 (11") Temperado Hardox	07	AH230013.1.PH	Kit Passos Hardox (AH230013.10)
AH233419	Sem Fim JD Descarga de Graos Limpos S680/690	09	AH233419.P	Kit Passos (AH233419)
AH233419.1	Sem Fim JD Descarga de Graos Limpos S680/690 Temperado Hardox	09	AH233419.1.PH	Kit Passos Hardox (AH233419.1)
AH201797	Sem Fim JD Tubo de Descarga (TORRE) (22,5 FT) STS9670/9770	08	AH201797.P	Kit Passos (AH201797)
AH201797.1	Sem Fim JD Tubo de Descarga (TORRE) (22,5 FT) STS9670/9770 Temperado	08	AH201797.1.PH	Kit Passos Hardox (AH201797.1)
AH173593	Sem Fim JD Tubo de Descarga Externo STS 9470/S540 (18,4FT)	10	AH173593.P	Kit Passos (AH173593)
AH173593.1	Sem Fim JD Tubo de Descarga Externo STS 9470/S540 (18,4FT) Temperado	10	AH173593.1.P45/H	Kit Passos 1045/Hardox (AH173593.1)
AH173595	Sem Fim JD Tubo de Descarga Horizontal (21,5FT) STS9570/9670/9770/S550/S660	13	AH173595.P	Kit Passos (AH173595)

REFERÊNCIA	DESCRIÇÃO DO PRODUTO	QTD	REF.VENDA	DESCRIÇÃO
AH173595.1	Sem Fim JD Tubo de Descarga Horizontal (21,5FT) STS9570/9670 9770/S550/S660 Temperado	13	AH173595.1.P45/H	Kit Passos 1045/Hardox (13pçs) (AH173595.1)
AH112435	Sem Fim JD Tubo de Descarga(TORRE) S540	06	AH112435.P	Kit Passos (AH112435)
AH112435.1	Sem Fim JD Tubo de Descarga(TORRE) S540 Temperado	06	AH112435.PH	Kit Passos Hardox (AH112435)
AH169061	Sem Fim JD Tubo de Descarga Horizontal STS 9650/9750/9670/9770/S660	08	AH169061.P	Kit Passos (AH169061)
AH169061.1	Sem Fim JD Tubo de Descarga Horizontal STS 9650/9750/9670/9770/S660 Temperado	08	AH169061.PH	Kit Passos Hardox (AH169061)
AH235525	Sem Fim JD Tubo de Descarga Horizontal STS 9770/S670/S680 (26FT)	07	AH235525.P	Kit Passos (AH235525)
AH235525.1	Sem Fim JD Tubo de Descarga Horizontal STS9770/S670/S680 (26FT) Temperado (Hardox)	07	AH235525.1.PH	Kit Passos (AH235525.1)
AH234554	Sem Fim JD Tubo de Descarga STS 9770/S670/S680 (26FT)	06	AH234554.P	Kit Passos (AH234554)
AH234554.1	Sem Fim JD Tubo de Descarga STS9770/S670/S680 (26FT) Temperado (Hardox)	06	AH234554.1.PH	Kit Passos Hardox (AH234554.1)
AH203021	Sem Fim JD Tubo de Descarga Externo STS9670/9770/S660 (22,5FT)	13	AH203021.P	Kit Passos AH203021)
AXE18070	Sem Fim JD Vertical S660/670/680/690	05	AXE18070.P	Kit Passos (AXE18070)
AXE18070.1	Sem Fim JD Vertical S660/670/680/690 Temperado	05	AXE18070.1.PH	Kit Passos Hardox (AXE18070.1)
AXE31896	Sem Fim JD Vertical ALTA Descarga STS 9670/9770	06	AXE31896.P	Kit Passos (AXE31896)
AXE31896.1	Sem Fim JD Vertical ALTA Descarga STS 9670/9770 Temperado	06	AXE31896.1.PH	Kit Passos Hardox (AXE31896.1)
AH202956	Sem Fim JD Vertical ALTA Descarga STS 9670/9770 (C/ESP.)	06	AH202956.P	Kit Passos (AH202956)

REFERÊNCIA	DESCRIÇÃO DO PRODUTO	QTDADE	REF.VENDA	DESCRIÇÃO
AH202956.1	Sem Fim JD Vertical ALTA Descarga STS 9670/9770 (C/ESP.)	06	AH202956.1.PH	Kit Passos Hardox (AH202956.1)
AXE17156 (AXE53849)	Sem Fim JD Vertical S540/550/660	06	AXE17156.P	Kit Passos (AXE17156)
AXE53849.1	Sem Fim JD Vertical S540/550/660	06	AXE53849.1.PH	Kit Passos Hardox (AXE53849.1)
AH124852	Sem Fim JD Vertical CTS	07	AH124852.P	Kit Passos (AH124852)
AH171550	Sem Fim JD Vertical CTS9660	07	AH171550.P	Kit Passos (AH171550)
AH146322	Sem Fim Inferior Elevador CTS/CTS9660	14	AH146322.P	Kit Passos (AH146322)
AH146322.1	Sem Fim Inferior Elevador CTS/CTS9660 Temperado	14	AH146322.1.PH	Kit Passos Hardox (AH146322.1)
AH143731	Sem Fim JD Tubo de Descarga STS9550/9650/CTS	12	AH143731.P	Kit Passos (AH143731)
AH143731.1	Sem Fim JD Tubo de Descarga STS9550/9650/CTS Temperado Hardox	12	AH143731.1.PH	Kit Passos Hardox (AH143731.1)
AH143727	Sem Fim JD Descarga STS 9550/9650/ CTS 17'	09	AH143727.P	Kit Passos (AH143727)
AH143727.1	Sem Fim JD Descarga STS 9550/9650/ CTS 17' Temperado Hardox	09	AH143727.1.PH	Kit Passos Hardox (AH143727.1)
AXE13122	Sem Fim JD Descarga Grão Limpo S680/6690 C/ PASSO REPUXADO (1428,75)	08	AXE13122.P	Kit Passos (AXE13122)
AXE13122.1	Sem Fim JD Descarga Grão Limpo S680/6690 C/ PASSO REPUXADO (1428,75) Temperado	08	AXE13122.1.PH	Kit Passos Hardox (AXE13122.1)
AH202510	Sem Fim JD Inferior Elevador Retrilha STS	08	AH202510.P	Kit Passos (AH202510)
AH202510.1	Sem Fim JD Inferior Elevador Retrilha STS Temperado Hardox	08	AH202510.1.PH	Kit Passos Hardox (AH202510.1)

KIT PASSOS e HELICÓIDES

COMPATÍVEL COM A LINHA NEW HOLLAND



REFERÊNCIA	DESCRIÇÃO DO PRODUTO	QTDADE	REF.VENDA	DESCRIÇÃO
447529	Sem Fim NH Inferior Elevador Retrilha TC57/5070	01	447529.R	Rosca S/F (447529)
84991662	Sem Fim NH Inferior Elevador Retrilha TC57/5070 Temperado	13	84991662.P45	Kit Passos (13 Pçs) (84991662)
84026734	Sem Fim NH Inferior Elevador Retrilha TC59/5090	01	84026734.R	Rosca S/F (84026734)
84991663	Sem Fim NH Inferior Elevador Retrilha TC 59/5090 Temperado	16	84991663.P45	Kit passos (16pçs) (447529)
755752	Sem Fim NH Inferior Elevador de Grao TC57	01	755752.R	Rosca S/F (755752)
84991668	Sem Fim NH Inferior Elevador de Grao TC57 Temperado	11	84991668.P45	Kit passos (11pçs) (84991668)
84026737	Sem Fim NH Inferior Elevador de Grao TC59/5090	01	84026737.R	Rosca S/F (84026737)
84991669	Sem Fim NH Elevador de Grao TC59 Temperado	10	84991669.P45	Kit Passos Hardox (10pçs) (84991669)
48094937	Sem Fim NH Inferior Elevador de Grao TC5090 Temperado	10	48094937.P45	Kit Passos Hardox (10pçs) (48094937)
758898	Sem Fim NH Interno Tanque Grao TC55	01	758898.R	Rosca S/F (758898)
84991670	Sem Fim NH Interno Tanque Grao TC55 Temperado(Hardox)	06	84991670.PH	Kit passos hardox (6pçs) (84991670)
758899	Sem Fim NH Interno Tanque TC57	01	758899.R	Rosca S/F (758899)
84991671	Sem Fim NH Interno Tanque TC57 Temperado(Hardox)	07	84991671.PH	Kit passos Hardox (7pçs) (84991671)

REFERÊNCIA	DESCRIÇÃO DO PRODUTO	QTD	REF.VENDA	DESCRIÇÃO
84026837	Sem Fim NH Interno Tanque Grao TC59/5090	01	84026837.R	Rosca S/F (84026837)
84991672	Sem Fim NH Interno Tanque TC59/5090 Temperado(Hardox)	08	84991672.PH	Kit Passos Hardox (8pçs) (84991672)
47447986	Sem Fim NH Interno Tanque TC5070 (2017 - PONT 35MM)	01	47447986.R	Rosca S/F (47447986)
47456353	Sem Fim NH Interno Tanque TC5070 (2017 - PONT 35MM) Temperado(Hardox)	07	47456353.PH	Kit Passos Hardox (7pçs) (47456353)
84983168	Sem Fim NH Descarga CS660/6080/6090 (-5,2 MTs)	01	84983168.R	Rosca S/F (84983168)
758890	Sem Fim NH Descarga TC 3,5 MTs	01	758890.R	Rosca S/F (758890)
84991673	Sem Fim NH Descarga TC (3,5 MTs) Temperado	11	84991673.PH	Kit Passos Hardox (11pçs) (84991673)
84982112	Sem Fim NH Descarga 4 MTs TC55/57/TC5070	01	84982112.R	Rosca S/F (84982112)
84023189	Sem Fim NH Descarga 4,65 MTs TC59/5090	01	84023189.R	Rosca S/F (84023189)
84026743	Sem Fim NH Superior Elevador de Grao TC59/5090	01	84026743.R	Rosca S/F (84026743)
84991666	Sem Fim NH Superior Elevador de Grao TC59/5090 Temperado(Hardox)	01	84991666.PH	Kit Passos Hardox (2 pçs) (84991666)
84995934	Sem Fim NH Superior Elevador de Grao TC57/5070	01	84995934.R	Rosca S/F (84995934)
84995936	Sem Fim NH Superior Elevador de Grao TC57 Temperado(Hardox)	01	84995936.PH	Kit Passos Hardox (2 pçs) (84995936)
9514052	Sem Fim NH Superior Elevador Retrilha TC57	01	9514052.R	Rosca S/F (9514052)
84026740	Sem Fim NH Superior Elevador Retrilha TC59	01	84026740.R	Rosca S/F (84026740)

REFERÊNCIA	DESCRIÇÃO DO PRODUTO	QTD	REF.VENDA	DESCRIÇÃO
48093970	Sem Fim NH Superior Elevador Retrilha. TC5090	11	48093970.P	Kit Passo (11pçs) (48093970)
84981992	Sem Fim NH Inferior Elevador Retrilha CS660	01	84981992.R	Rosca S/F (84981992)
84981993	Sem Fim NH Superior Elevador Retrilha CS660	01	84981993.R	Rosca S/F (84981993)
84981987	Sem Fim NH Interno Tanque CS660	01	84981987.R	Rosca S/F (84981987)
84982002	Sem Fim NH Interno Tanque CS660 Temperado(Hardox)	08	84982002.PH	Kit Passos Hardox (8 pçs) (84982002)
84071506	Sem Fim NH Elevador Retrilha Lado Direito CR9060	01	84071506.R	Rosca S/F (84071506)
84182959	Sem Fim NH Elevador Retrilha Lado Direito CR 9060 Temperado(Hardox)	10	84182959.PH	Kit Passos Hardox (10pçs) (84182959)
84182948	Lorem ipsum lorem ipsum	01	84182948.R	Rosca S/F (84182948)
84440027	Lorem ipsum lorem ipsum	09	84440027.P	Kit Passos (9pçs) (84440027)
87011549	Lorem ipsum lorem ipsum	09	87011549.PH	Kit Passos Hardox (9pçs) (87011549)
84447941	Lorem ipsum lorem ipsum	12	84447941.P	Kit Passos (12pçs) (84447941)
84447940	Sem Fim NH Vertical CR9060 Temperado(Hardox)	07	84447940.PH	Kit Passos Hardox (7pçs) (84447940)
84137445	Sem Fim NH Vertical CR9060	07	84137445.P	Kit Passos (7pçs) (84137445)
87280343	Sem Fim NH Interno Tanque Lado Direito CR9060 Temperado(Hardox)	12	87280343.PH	Kit Passos Hardox (12pçs) (87280343)
87280345	Sem Fim NH Interno Tanque Lado Esquerdo CR9060 Temperado(Hardox)	12	87280345.PH	Kit Passos Hardox (12pçs) (87280345)

REFERÊNCIA	DESCRIÇÃO DO PRODUTO	QTD	REF.VENDA	DESCRIÇÃO
84075319	Sem Fim NH Interno Tanque Lado Esquerdo CR9060	12	84075319.P	Kit Passos Hardox (12pçs) (84075319)
84075320	Sem Fim NH Interno Tanque Lado Esquerdo CR9060	12	84075320.P	Kit Passos Hardox (12pçs) (84075320)
87283743	Sem Fim NH Interno Tanque Lado Direito CR 9060	04	87283743.P	Kit Passos (4pçs) (87283743)
87283749	Sem Fim NH Bubbler UP CR9060 (4,75)	04	87283749.PH	Kit Passos Hardox (4pçs) (87283749)
87283757	Sem Fim NH Bubbler UP CR9060 Temperado(Hardox)	04	87283757.P	Kit Passos (4pçs) (87283757)
84400767	Sem Fim NH Bubbler UP CR9060	06 06	84400767.P	Kit Passos (12pçs) (84400767)
84400769	Sem Fim NH Inferior Elevador Retrilha CR9060	06 06	84400769.PH	Kit Passos Hardox (12pçs) (84400769)
9514052.1	Sem Fim Inferior Elevador Retrilha CR9060 Temperado(Hardox)	09	9514052.1.P45	Kit Passos (9pçs) (9514052.1)
84026740.1	Sem Fim NH Superior Elevador Retrilha TC57 Temperado	11	84026740.1.P45	Kit Passos (11pçs) (84026740.1)
87283757.1	Sem Fim NH Superior Elevador Retrilha TC59 Temperado	04	87283757.1.PH	Kit Passos Hardox (4pçs) (87283757.1)
84182961	Sem Fim NH Bubbler UP CR9060 Temperado (1074) (Hardox)	10	84182961.PH	Kit Passos (10pçs) (84182961)
84983012	Sem Fim NH Superior Elevador de Grao CS660/6080/6090	03	84983012.P	Kit Passos (3pçs) (84983012)
84983172	Sem Fim NH Descarga CS660/6080/6090 (-5,2 MTs) Temperado(Hardox)	17	84983172.PH	Kit Passos (17pçs) (84983172)
84991674	Sem Fim NH Descarga (4 MTs) TC55/57 Temperado(Hardox)	13	84991674.PH	Kit Passos (13pçs) (84991674)
48093970.1	Sem Fim NH Superior Elevador Retrilha TC5090 Temperado	11	48093970.1.P45	Kit Passos (11pçs) (48093970.1)

REFERÊNCIA	DESCRIÇÃO DO PRODUTO	QTD	REF.VENDA	DESCRIÇÃO
84982005	Sem Fim NH Inferior Elevador Retrilha CS660 Temperado	15	84982005.P45	Kit Passos (15pçs) (84982005)
87369635	Sem Fim NH Superior Retrilha CS660 Temperado	08	87369635.P45	Kit Passos (8pçs) (87369635)
84982006	Sem Fim NH Inferior Elevador de Grao CS660 Temperado	09	84982006.P45	Kit Passos 1045 (9PÇS) (84982006)
84983017 84539801	Sem Fim NH Superior Elevador de Grao CS660/6080/6090 Temperado	03	84983017.P45	Kit Passos (3pçs) (84983017)
84991675	Sem Fim NH Descarga 4,65 MTs TC59/5090 Temperado	15	84991675.PH	Kit Passos (15pçs) (84991675)



KIT PASSOS e HELICÓIDES

COMPATÍVEL COM A LINHA CASE



REFERÊNCIA	DESCRIÇÃO DO PRODUTO	QTDADE	REF.VENDA	DESCRIÇÃO
84173475	Sem Fim Case Superior Elevador Grão 2688/2799	07	84173475.P	Kit Passos (7pçs) (84173475)
87617556	Sem Fim Case Tanque Grao 2388/2799/2588	14	87617556.P	Kit Passos (14pçs) (87617556)
87358627	Sem Fim Case Tanque Grao 2388/2799/2588 Temperado	14	87358627.P45	Kit Passos (14pçs) (87358627)
87653250	Sem Fim Case Leito Lado Direito 2688/2799	01	87653250.R	Rosca S/F (87653250)
87358625	Sem Fim Case Leito Lado Direito 2688/2799 Temperado	11	87358625.P45	Kit Passos (11pçs) (87358625)
87653249	Sem Fim Case Leito Lado Esquerdo 2688/2799	01	87653249.R	Rosca S/F (87653249)
87358623	Sem Fim Case Leito Lado Esquerdo 2688/2799 Temperado	11	87358623.P45	Kit Passos (11pçs) (87358623)
87653248	Sem Fim Case Superior Elevador. GRAO 2388/2399	08	87653248.P	Kit Passos (8pçs) (87653248)
87358613	Sem Fim Case Superior Elevador de Grao 2388/2399 Temperado (Hardox)	08	87358613.PH	Kit Passos Hardox (8pçs) (87358613)
87450847	Sem Fim Case Vertical Descarga 2388/2399	06	87450847.P	Kit Passos (6pçs) (87450847)
87358630	Sem Fim Case Vertical Descarga 2388/2399 Temperado (Hardox)	06	87358630.PH	Kit Passos (6pçs) (87358630)
87499656	Sem Fim Case Abastecimento 2688/2799 (BUBBLER)	07	87499656.P	Kit Passos (6pçs) (87499656)
87106615	Sem Fim Case Abastecimento (BUBBLER) 8120	07	87106615.P	Kit Passos (7pçs) (87106615)

REFERÊNCIA	DESCRIÇÃO DO PRODUTO	QTDADE	REF.VENDA	DESCRIÇÃO
144028A2	Sem Fim Case Elevador de Grao 2388/2399/2688/2799	15	144028A2.P	Kit Passos (15pçs) (144028A2)
198987A2	Sem Fim Case Interno Tanque 2388	01	198987A2.R	Rosca S/F (198987A2)
47719225	Sem Fim Case Leito Lado Direito 4130	01	47719225.R	Rosca S/F (47719225)
47719193	Sem Fim Case Leito Lado Esquerdo 4130	01	47719193.R	Rosca S/F (47719193)
84402650	Sem Fim Case Elevador 7230/40/8230/9230	16	84402650.P	Kit Passos (16pçs) (84402650)
84402652	Sem Fim Case Elevador 7230/40/8230/9230 Temperado (Hardox)	16	84402652.PH	Kit Passos (16pçs) (84402652)
87379140	Sem Fim Elevador Retrilha 2688/2799	02	87379140.R 87379140.P	Rosca S/F (87379140) Passo (1pç) (87379140)
87358620	Sem Fim Elevador Retrilha 2688/2799 (T)	07	87358620.P45	Kit Passos (7pçs) (87358620)
87649711	Sem Fim Leito Lado Direito 5130/2588	11	87649711.P	Kit Passos (11pçs) (87649711)
87649712	Sem Fim Leito Lado Esquerdo 5130/2588	11	87649712.P	Kit Passos (11pçs) (87649712)
87499656.1	Sem Fim Abastecimento (Bubbler) 2688/2799 (T)	07	87499656.1.PH	Kit Passos (7pçs) (87499656.1)
87106625	Sem Fim Abastecimento (Bubbler) 8120 (1842)	06	87106625.P	Kit Passos (6pçs) (87106625)
87733272	Sem Fim Abastecimento (Bubbler) 8120 (T) (1842)	06	87733272.PH	Kit Passos Hardox (6pçs) (87733272)
84577410	Sem Fim Abastecimento (Bubbler) 5130/6130/7130	07	84577410.PH	Kit Passos Hardox (7pçs) (84577410)
87358615	Sem Fim Vertical Grão 2366/2388/4130	01	87358615.R	Rosca S/F (87358615)

REFERÊNCIA	DESCRIÇÃO DO PRODUTO	QTD	REF.VENDA	DESCRIÇÃO
87358615.1	Sem Fim Vertical Grão 2366/2388/4130 Temp.	05	87358615.1.PH	Kit Passos Hardox (5pçs) (87358615.1)
199018A1	Sem Fim Descarga Traseiro (ME) 2388/2399/2688/2799	01	199018A1.R	Rosca S/F (199018A1)
87563303	Sem Fim Descarga Traseiro (ME) 2388/2399/2688/2799	06	87563303.PH	Kit Roscas Hardox (6pçs) (87563303)
199023A2	Sem Fim Descarga Traseiro 2388/2399/2688/2799	01	199023A2.R	Rosca S/F (199023A2)
87358633	Sem Fim Descarga Traseiro 2388/2399/2688/2799	10	87358633.PH	Kit Passos Hardox (10pçs) (87358633)
87557873	Sem Fim Descarga 2388/ 2399/2688/2799	01	87557873.R	Rosca S/F (87557873)
87559506	Sem Fim Descarga 2388/2399/2688/2799	12	87559506.PH	Kit Passos Hardox (12pçs)(87559506)
87283266	Sem Fim Inferior Elevador Grão 8230/9230	08	87283266.P	Kit Passos (8pçs) (87283266)
87283130	Sem Fim Inferior Elevador Grão 8230/9230 (T)	08	87283130.PH	Kit Passos (8pçs) (87283130)
84173470	Sem Fim Elevador de Grao 2688/2799 (T)	07	84173470.PH	Kit Passos (7pçs) (84173470)
47762541	Sem Fim Leito Lado Direito 4130 (T)	09	47762541.P45	Kit Passos (9pçs) (47762541)
47762554	Sem Fim Leito Lado Esquerdo 4130 (T)	09	47762554.P45	Kit Passos (9pçs) (47762554)
87676962	Sem Fim Case Vertical 2388/2799	01	87676962.R	Rosca S/F (87676962)
87733275	Sem Fim Case Abastecimento 8120 (BUBBLER) Temperado (Hardox)	07	87733275.PH	Kit Passos (7pçs) (87733275)

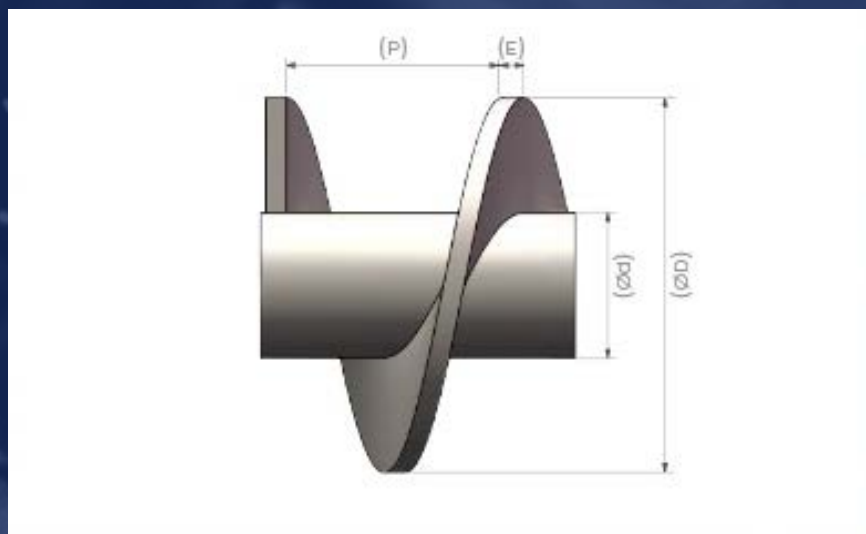


EDIÇÃO DE JULHO DE 2024

PASSOS POR MEDIDA

SENTIDO:

(Diâmetro externo (D) x Diâmetro interno (d) x Passo (P) x Espessura (E)) Material



METHAL
AGRICULTURE

100 a 150 mm (Diâmetro Externo)



CÓDIGO	PASSO	CÓDIGO	PASSO
10.02.122.015	L.D (112x32x112x3,0)	10.03.122.433	L.E (130x35x130x3,0) HARDOX
10.02.122.014	L.D (112x32x112x3,0) SAE1045 (T)	10.03.122.431	L.E (130x35x130x4,75)
10.01.122.382	L.D (120x48x150x4,75)	10.02.122.217	L.E (140x32x140x3,0) SAE1045 (T)
10.01.122.386	L.D (120x48x150x5,0) HARDOX	10.02.122.213	L.E (140x32xP140x3,75)
10.05.122.056	L.D (124x38,1x124x3,0)	10.03.122.229	L.E (145x25x120x3,0) HARDOX
10.05.122.052	L.D (124x38,1x124x3,0) SAE1045 (T)	10.03.122.043	L.E (145x25x150x3,0) SAE1045 (T)
10.01.122.116	L.D (125x25x125x3,0) SAE1045 (T)	10.03.122.223	L.E (150x25x150x3,0) SAE1045 (T)
10.05.122.072	L.D (127x38x127x3,0)	10.01.122.339	L.E (150x30x150x4,75)
10.05.122.136	L.D (127x40x127x4,75)	10.01.122.323	L.E (150x30x150x5,0) HARDOX
10.05.122.142	L.D (127x40x127x5,0) HARDOX	10.05.122.165	L.E (150x38,1x150x3,0) SAE1045 (T)
10.01.122.033	L.D (130x30x130x3,0)	10.05.122.163	L.E (150x38,1x150x3,75)
10.01.122.032	L.D (130x30x130x3,0) SAE1045 (T)		
10.05.122.132	L.D (130x32x130x4,75)		
10.01.122.168	L.D (135x35x135x3,0) SAE1045 (T)		
10.01.122.222	L.D (150x25x150x3,0) SAE1045 (T)		
10.01.122.332	L.D (150x30x150x4,75)		
10.01.122.322	L.D (150x30x150x5,0) HARDOX		
10.05.122.162	L.D (150x38,1x150x3,0) SAE1045 (T)		
10.05.122.160	L.D (150x38,1x150x3,75)		
10.01.122.381	L.E (120x48x150x4,75)		
10.01.122.385	L.E (120x48x150x5,0) HARDOX		
10.05.122.051	L.E (124x38,1x124) SAE1045 (T)		
10.05.122.057	L.E (124x38,1x124x3,0)		
10.01.122.126	L.E (125x25x125x3,0)		
10.01.122.123	L.E (125x25x125x3,0) SAE1045 (T)		
10.05.122.023	L.E (125x63xP140x6,30)		
10.05.122.071	L.E (127x38x127x3,0)		
10.01.122.191	L.E (128x28,58x128x3,0)		
10.01.122.193	L.E (128x28,58x128x3,0) SAE1045 (T)		
10.03.122.033	L.E (130x32(31,75)x130x3,0) SAE1045 (T)		

151 a 200 mm (Diâmetro Externo)



CÓDIGO	PASSO	CÓDIGO	PASSO
10.02.122.048	L.D (152x32x152x3,0) SAE1045 (T)	10.01.122.161	L.E (160x30x160x3,0) SAE1045 (T)
10.02.122.049	L.D (152x32xP152x3,0)	10.02.122.071	L.E (160x48x180x3,0)
10.03.122.134	L.D (152x42x152x3,0) SAE1045 (T)	10.02.122.065	L.E (160x48x180x3,0) SAE1045 (T)
10.02.122.155	L.D (160x30x160x3,0)	10.02.122.073	L.E (160x48x180x4,75)
10.02.122.154	L.D (160x30x160x3,0) HARDOX	10.02.122.067	L.E (160x48x180x5,0) HARDOX
10.02.122.264	L.D (160x30x160x5,0) HARDOX	10.01.122.086	L.E (180x30x180x3,0)
10.02.122.262	L.D (160x30x180x6,30)	10.01.122.083	L.E (180x30x180x3,0) HARDOX
10.02.122.105	L.D (160x38,1x160x3,0)	10.05.122.183	L.E (180x42x180x3,0) SAE1045 (T)
10.02.122.100	L.D (160x38,1x160x3,0) SAE1045 (T)	10.05.122.187	L.E (180x42x180x3,0)
10.02.122.160	L.D (160x38x160x4,75)	10.03.122.291	L.E (180x51x220x3,0) HARDOX
10.02.122.070	L.D (160x48x180x5,0) HARDOX	10.02.122.276	L.E (180x60x180x6,0) HARDOX
10.02.122.346	L.D (165x35x165x4,75)	10.02.122.271	L.E (180x60x180x6,30)
10.02.122.348	L.D (165x35x165x5,0) HARDOX	10.05.122.155	L.E (185x25xP185x3,75)
10.02.122.164	L.D (168x38x168x4,75)	10.02.122.146	L.E (190x48x190x3,0)
10.01.122.041	L.D (170x30x170x3,0)	10.02.122.143	L.E (190x48x190x3,0) HARDOX
10.01.122.038	L.D (170x30x170x3,0) SAE1045 (T)	10.02.122.133	L.E (190x60x190x3,0) HARDOX
10.05.122.184	L.D (180x42,4x180x3,0) SAE1045 (T)	10.02.122.138	L.E (190x60x190x4,75)
10.05.122.188	L.D (180x42x180x3,0)	10.02.122.137	L.E (190x60x190x5,0) HARDOX
10.03.122.290	L.D (180x51x220x3,0) HARDOX	10.02.122.134	L.E (190x60xP190x3,0)
10.02.122.026	L.D (190x32x165x190x3,0)		
10.02.122.028	L.D (190x32x165xP190x3,0) SAE1045 (T)		
10.02.122.093	L.D (190x32x190x3,0)		
10.02.122.054	L.D (190x32x190x3,0) SAE1045 (T)		
10.02.122.072	L.D (190x32x190x4,75)		
10.01.122.177	L.D (195x35x200x3,0)		
10.01.122.176	L.D (195x35x200x3,0) SAE1045 (T)		
10.01.122.174	L.D (195x35x200x4,75)		
10.02.122.024	L.E (152x32xP152x3,0)		
10.02.122.023	L.E (152x32xP152x3,0) SAE1045 (T)		
10.01.122.162	L.E (160x30x160x3,0)		

201 a 250 mm (Diâmetro Externo)



CÓDIGO	PASSO	CÓDIGO	PASSO
10.05.122.212	L.D (203x35x203x4,75)	10.03.122.163	L.E (230x60x230x3,0) HARDOX
10.05.122.208	L.D (203x35x203x5,0) HARDOX	10.03.122.063	L.E (230x60x230x8,0)
10.01.122.310	L.D (203x60x229x4,75)	10.03.122.351	L.E (246x51x275x4,75)
10.01.122.304	L.D (203x60x229x5,0) HARDOX	10.03.122.357	L.E (246x51x280x5,0) HARDOX
10.02.122.084	L.D (203x60x229x5,0) HARDOX	10.05.122.196	L.E (248x48x200x4,75)
10.02.122.082	L.D (212x60x235x3,75)	10.05.122.195	L.E (248x48x200x5,0) HARDOX
10.02.122.088	L.D (212x60x250x5,0) HARDOX	10.03.122.243	L.E (250x76x250x3,0) HARDOX
10.03.122.214	L.D (216x40x214x4,75)		
10.03.122.216	L.D (216x40x214x5,0) HARDOX		
10.05.122.116	L.D (218x38x230x4,75)		
10.05.122.120	L.D (218x38x230x5,0) HARDOX		
10.05.122.174	L.D (220x63x270x5,0) HARDOX		
10.05.122.172	L.D (220x63x270x6,30)		
10.01.122.356	L.D (230x48,3x230x4,75)		
10.01.122.358	L.D (230x48,3x230x5,0) HARDOX		
10.02.122.128	L.D (238x89x242x3,0) HARDOX		
10.02.122.127	L.D (238x89x242x4,75)		
10.02.122.129	L.D (238x89xP242x3,0)		
10.02.122.126	L.D (238x89xP242x5,0) HARDOX		
10.03.122.372	L.D (240x57x242x3,75)		
10.03.122.378	L.D (240x57x242x5,0)		
10.03.122.350	L.D (246x51x280x4,75)		
10.03.122.358	L.D (246x51x280x5,0) HARDOX		
10.03.122.204	L.D (250x76x250x3,0) HARDOX		
10.01.122.297	L.E (203x60x229x4,75)		
10.01.122.311	L.E (203x60x229x5,0) HARDOX		
10.02.122.215	L.E (210x32x210x3,0) SAE1045 (T)		
10.02.122.211	L.E (210x32x210x3,75)		
10.01.122.213	L.E (210x35x210x3,0)		
10.01.122.211	L.E (210x35x210x3,0) SAE1045 (T)		

251 a 300 mm (Diâmetro Externo)



CÓDIGO	PASSO	CÓDIGO	PASSO
10.02.122.254	L.D (254x60x254x4,75)	10.02.122.183	L.E (280x83x300x4,75)
10.02.122.252	L.D (254x60x254x5,0) HARDOX	10.02.122.187	L.E (280x83x300x5,0) HARDOX
10.02.122.250	L.D (254x60x254x6,0) HARDOX	10.01.122.287	L.E (285x114x285x3,0)
10.02.122.256	L.D (254x60x254x6,30)	10.01.122.285	L.E (285x114x285x3,0) HARDOX
10.03.122.268	L.D (255x63x255x4,75)	10.01.122.276	L.E (285x89x285x3,0)
10.03.122.254	L.D (255x63x255x5,0) HARDOX	10.01.122.275	L.E (285x89x285x3,0) HARDOX
10.02.122.286	L.D (276x76x310x6,30)	10.05.122.221	L.E (290x76x214x4,75)
10.03.122.248	L.D (278x63x270x5,0) HARDOX	10.05.122.233	L.E (290x76x214x5,0) HARDOX
10.03.122.262	L.D (278x63x270x4,75)	10.05.122.249	L.E (300x76x250x4,75)
10.05.122.266	L.D (290x76x290x3,0)	10.05.122.253	L.E (300x76x254x5,0) HARDOX
10.05.122.264	L.D (290x76x290x3,0) HARDOX		
10.01.122.271	L.E (260x88,9x260x3,0)		
10.01.122.263	L.E (260x88,9x260x3,0) HARDOX		
10.02.122.191	L.E (276x76x230x4,75)		
10.02.122.195	L.E (276x76x230x5,0) HARDOX		
10.02.122.273	L.E (278x60x265x6,30)		
10.02.122.277	L.E (278x60x275x4,75)		
10.02.122.270	L.E (278x60x275x5,0) HARDOX		
10.02.122.278	L.E (278x60x275x6,0) HARDOX		
10.01.122.371	L.E (280x48,3x210x4,75)		
10.01.122.361	L.E (280x48,3x210x5,0) HARDOX		

301 a 350 mm (Diâmetro Externo)

CÓDIGO	PASSO
10.05.122.200	L.D (305x76x210x4,75)
10.05.122.204	L.D (305x76x210x5,0) HARDOX
10.02.122.241	L.D (342x152x270x4,75)
10.02.122.248	L.D (342x152x270x5,0) HARDOX
10.03.122.318	L.E (301x89x160x320x5,0) HARDOX
10.03.122.321	L.E (301x89x320x4,75)
10.03.122.315	L.E (301x89x320x8,0)
10.03.122.319	L.E (301x89xP320x5,0) HARDOX
10.03.122.323	L.E (301x89xP320x6,0) HARDOX
10.03.122.316	L.E (301x89xP320x8,0) SAE1045 (T)
10.03.122.303	L.E (304x73x320x4,75)
10.03.122.299	L.E (304x73x320x5,0) HARDOX
10.01.122.341	L.E (314x114x410x4,75)
10.03.122.345	L.E (335x115x220x4,75)
10.03.122.377	L.E (335x115x220x5,0) HARDOX
10.03.122.331	L.E (335x115x220x6,30)

Acima de 351 mm (Diâmetro Externo)

CÓDIGO	PASSO
10.01.122.335	L.E (374x114x280x4,75)
10.01.122.331	L.E (374x114x280x5,0) HARDOX
10.03.122.399	L.E (381x88,9x415x4,75)
10.03.122.383	L.E (381x89x410x5,0) HARDOX
10.03.122.422	L.E (385x115x240x6,0) HARDOX
10.03.122.421	L.E (385x115x240x6,30)
10.03.122.389	L.E (394x73x205x410x4,75)
10.03.122.385	L.E (394x73x410x4,75)
10.03.122.451	L.E (394x73x410x5,0) HARDOX
10.01.122.425	L.E (395x114x270x6,3)
10.03.122.395	L.E (400x88,9x410x4,75)
10.03.122.397	L.E (400x88,9x415x208x4,75)
10.03.122.409	L.E (400x89x208xP415x5,0) HARDOX
10.03.122.403	L.E (400x89xP415x5,0) HARDOX
10.03.122.416	L.E (405x115x275x6,0) HARDOX
10.03.122.411	L.E (405x115x275x6,30)



EDIÇÃO DE JULHO DE 2024

ROSCAS HELICOIDAIS LAMINADAS

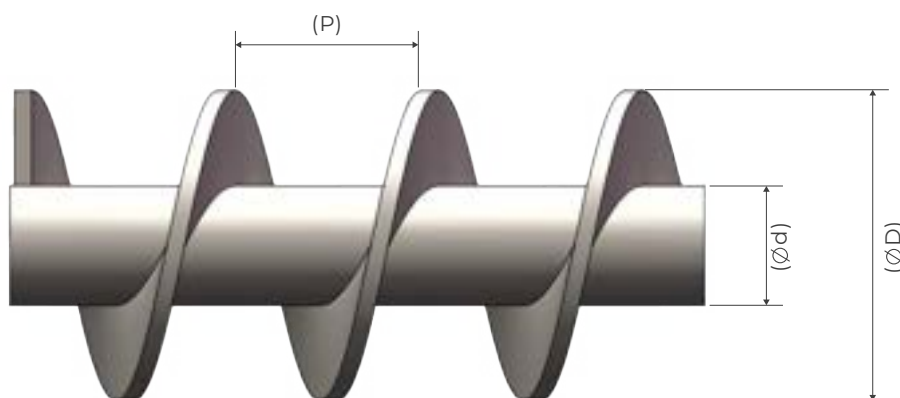
POR METRO



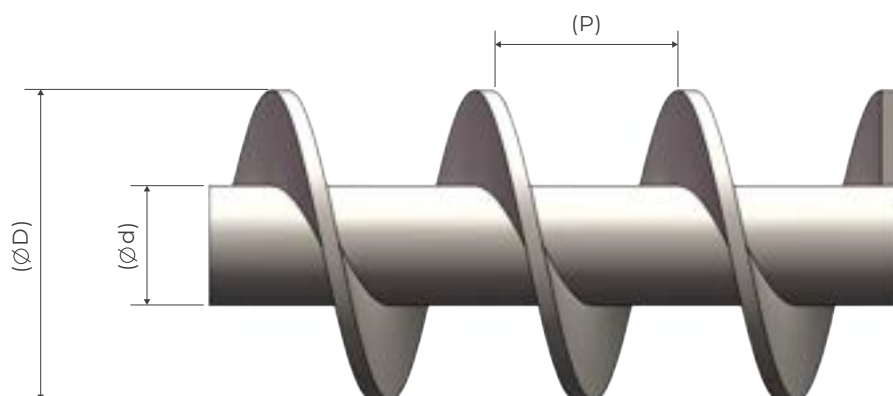
METHAL
AGRICULTURE

SENTIDO ESQUERDO

(Diâmetro externo (D) x Diâmetro interno (d) x Passo (P))



SENTIDO DIREITO



COMO PEDIR?

- 1 - **Lado:** Esquerdo ou Direito
- 2 - **Espessura:** 4,25 mm | 5,50 mm | 6,30 mm (Conforme disponibilidade)
- 3 - **Tratamento térmico:** Com ou sem
- 4 - **Tamanho:** Barras múltiplas de 3 metros
- 5 - **Dimensões:** Escolha nas páginas 34 e 35

100 a 150 mm (Diâmetro Externo)

105 x 30 x 100

112 x 32 x 112

125 x 25 x 125

125 x 38 x 125

127 x 32 x 127

130 x 30 x 130

130 x 32 x 130

130 x 35 x 130

130 x 38 x 130

136 x 34 x 136

140 x 32 x 140

150 x 25 x 150

150 x 30 x 150

150 x 38 x 150

150 x 42 x 150

150 x 48 x 150

150 x 60 x 150

151 a 200 mm (Diâmetro Externo)

152 x 32 x 152

152 x 42 x 152

160 x 30 x 160

160 x 32 x 160

160 x 38 x 160

160 x 42 x 160

160 x 48 x 160

160 x 60 x 160

170 x 30 x 170

170 x 35 x 170

180 x 30 x 180

180 x 38 x 180

180 x 42 x 180

180 x 48 x 180

180 x 51 x 218

180 x 60 x 180

185 x 25 x 185

190 x 48 x 190

190 x 60 x 190

195 x 35 x 200

200 x 32 x 200

200 x 38 x 200

200 x 42 x 200

200 x 48 x 200

200 x 60 x 200

201 a 250 mm (Diâmetro Externo)

210 x 32 x 210

210 x 38 x 210

210 x 48 x 210

216 x 38 x 216

218 x 48 x 218

220 x 38 x 220

220 x 42 x 220

220 x 48 x 220

220 x 60 x 220

220 x 76 x 220

230 x 48 x 230

230 x 60 x 230

230 x 76 x 230

240 x 89 x 240

248 x 48 x 200

250 x 48 x 250

250 x 60 x 250

250 x 76 x 250

250 x 89 x 250

251 a 300 mm (Diâmetro Externo)

260 x 60 x 260

260 x 89 x 260

262 x 102 x 262

276 x 76 x 276

280 x 60 x 280

280 x 76 x 280

280 x 84 x 300

285 x 114 x 285

285 x 89 x 285

289 x 89 x 289

290 x 76 x 220

290 x 76 x 290

292 x 76 x 292

300 x 114 x 300

300 x 60 x 300

300 x 76 x 250

300 x 89 x 300

300 x 89 x 320

301 a 350 mm (Diâmetro Externo)

305 x 76 x 210

317 x 76 x 317

320 x 60 x 320

320 x 89 x 320

350 x 114 x 350

350 x 127 x 350

350 x 76 x 350

350 x 89 x 350

Acima de 351 mm (Diâmetro Externo)

370 x 102 x 370

374 x 114 x 280

400 x 76 x 400

400 x 89 x 400

450 x 76 x 450

450 x 89 x 450

500 x 89 x 500

580 x 380 x 500

610 x 409 x 1550

663 x 409 x 1550



EDIÇÃO DE JULHO DE 2024

LUVAS



METHAL
AGRICULTURE

CÓDIGO	DESCRIÇÃO
87313690	LUVA ESTR. CNH 19D 87450847/87358630 (69,8x32x55) TEMPERA POR INDUÇÃO
87313684	LUVA ESTR. CNH 6D 87450847/87358630 (69,8x29x45) TEMPERA POR INDUÇÃO
AXE17154	LUVA ESTR. (106x45,3x45) (20D) SAE1045 TEMPERA POR INDUÇÃO
H128861	LUVA ESTR. (108x31,75x40) (19D) SAE1045 TEMPERA POR INDUÇÃO
H204108	LUVA ESTR. (108x42,4x38) (25D) SAE1045 TEMPERA POR INDUÇÃO
AH124878	LUVA ESTR. (108x44,5x29) (13D) SAE1045 TEMPERA POR INDUÇÃO
H116292	LUVA ESTR. (66,8x31,75x48) (19D) SAE1045 TEMPERA POR INDUÇÃO
H204109	LUVA ESTR. (66,8x38,1x50) (25D) SAE1045 TEMPERA POR INDUÇÃO
AH122717	LUVA ESTR. (AH122717) (82,5x32x48) (19D) SAE1045 TEMPERA POR INDUÇÃO
HXE22576	LUVA ESTR. (Flange 25D) (106x41,4x53) SAE1045 TEMPERA POR INDUÇÃO
823221	LUVA MAIOR CJ.CARDAN NH TC55/57/59
84991034	LUVA MAIOR CJ.CARDAN NH TC55/57/59 TEMP (AÇO 1045)
823222	LUVA MENOR CJ.CARDAN NH TC55/57/59
84991032	LUVA MENOR CJ.CARDAN NH TC55/57/59 TEMP. (AÇO 1045)
823219	TUBO C/ROSCA CJ.CARDAN NH TC55/57/59
84990999	TUBO C/ROSCA CJ.CARDAN NH TC55/57/59 TEMP. (AÇO 1045)






EDIÇÃO DE JULHO DE 2024

PENTES DE PENEIRA




METHAL
AGRICULTURE

CÓDIGO	DESCRIÇÃO	TIPO	COMPRIMENTO
10.03.101.140	PENTE (D/A) (160)	D/A	160
922328	PENTE (D/A) (205)	D/A	205
10.01.101.210	PENTE (D/A) (228)	D/A	228
10.01.101.420	PENTE (D/A) (240)	D/A	240
10.02.101.115	PENTE (D/A) (250)	D/A	250
10.05.101.065	PENTE (D/A) (274)	D/A	274
10.03.101.358	PENTE (D/A) (278) (STS AUTO) COM EIXO	D/A	278
10.03.101.331	PENTE (D/A) (293) (STS AUTO) COM EIXO	D/A	293
10.03.101.475	PENTE (D/A) (300) (STS)	D/A	300
10.03.101.430	PENTE (D/A) (318)	D/A	318
10.02.102.115	PENTE (D/A) (182)	D/A	182
9817141	PENTE (D/B) (208)	D/B	208
10.01.101.025	PENTE (D/B) (224)	D/B	224
10.01.101.045	PENTE (D/B) (240) (INF.)	D/B	240
10.02.101.195	PENTE (D/B) (256) (INF.)	D/B	256
10.05.101.098	PENTE (D/B) (272) (INF.)	D/B	272
10.03.101.480	PENTE (D/B) (300) ME.	D/B	300
10.03.101.454	PENTE (D/B) (318)	D/B	318
919939	EIXO PENTE PEN. TC55/57/59 AUTO.		




EDIÇÃO DE JULHO DE 2024

ESCAMAS SACA PALHA



METHAL
AGRICULTURE




REFERÊNCIA	DESCRIÇÃO - ESCAMA	DIMENSÃO FINAL	MODELO
10.01.108.042	ESCAMA TRASEIRA NH TC (5 Degraus)	900x245x0,90mm	TORÇÃO
10.01.108.047	ESCAMA CENTRAL NH TC (5 Degraus)	620x245x0,90mm	TORÇÃO
10.01.108.052	ESCAMA FRONTAL NH TC (5 Degraus)	770x245x0,90mm	TORÇÃO
10.01.108.073	ESCAMA TRASEIRA NH TC (7 Degraus)	375x245x0,90mm	TORÇÃO
10.01.108.078	ESCAMA CENTRAL NH TC (7 Degraus)	495x245x0,90mm	TORÇÃO
10.01.108.085	ESCAMA FRONTAL NH TC (7 Degraus)	660x245x0,90mm	TORÇÃO
Z36520	ESCAMA AVULSA SOJA JD	695x233x1,20mm	BOCA DE SAPO
10.03.108.020	ESCAMA CABECEIRA SOJA JD	675x235x1,20mm	BOCA DE SAPO
10.03.108.021	ESCAMA TRASEIRA SOJA JD 6200/7200 C/ SERROTE	700X235X1,20mm	BOCA DE SAPO
10.03.108.021/S	ESCAMA TRASEIRA SOJA JD 6200/7200 S/ SERROTE	700X235X1,20mm	BOCA DE SAPO
10.03.108.022	ESCAMA CENTRAL SOJA JD C/ SERROTE	680x235x1,20mm	BOCA DE SAPO
10.03.108.022/S	ESCAMA CENTRAL SOJA JD S/SERROTE	680x235x1,20mm	BOCA DE SAPO
0.03.108.057	ESCAMA TRASEIRA SOJA JD 1165/1175/1450 C/ SERROTE	980x235x1,20mm	BOCA DE SAPO
10.03.108.057/S	ESCAMA TRASEIRA SOJA JD 1165/1175/1450 S/ SERROTE	980x235x1,20mm	BOCA DE SAPO
Z38552	ESCAMA AVULSA ARROZ JD	700x235x0,90mm	DEGRAU (4 FUROS)
10.03.108.040	ESCAMA TRASEIRA ARROZ JD 6200/7200	700x235x0,90mm	DEGRAU (5 FUROS)
10.03.108.041	ESCAMA CENTRAL ARROZ JD	680x235x0,90mm	DEGRAU (5 FUROS)
10.03.108.042	ESCAMA CABECEIRA ARROZ JD	685x235x0,90mm	DEGRAU (5 FUROS)
10.03.108.065	ESCAMA TRASEIRA ARROZ JD 1165/1175	980x235x0,90mm	DEGRAU (5 FUROS)



EDIÇÃO DE JULHO DE 2024

ESCAMAS CORRUGADAS



METHAL
AGRICULTURE

REFERÊNCIA	DESCRIÇÃO - ESCAMA	DIMENSÃO FINAL (mm)
10.02.104.021	ESCAMA MF (BAND. 310)	1000x1900x0,90
10.02.104.051	ESCAMA MF (BAND. 5650 ANT.)	1200x1945x0,90
10.02.104.081	ESCAMA MF (BAND. 3640)	1000x1905x0,90
10.02.104.100	ESCAMA MF (BAND. 5650 NOVO)	1200x1905x0,90
10.02.104.115	ESCAMA MF (BAND. MF34)	1306x1780x0,90
10.02.104.124	ESCAMA MF (BAND. MF32)	1176x1780x0,90
10.02.104.145	ESCAMA MF (BAND. 9790)	1500x1900x0,90
10.03.104.050	ESCAMA JD (BAND. 1175/7200)	1200x1325x0,90
10.03.104.038	ESCAMA JD (BAND. 6200)	960x1325x0,90
10.03.104.070	ESCAMA JD (BAND. 1550)	1480x1325x0,90
87710698/D	SERROTE L.D. (DIVISOR) BAND. NH (MOD. CS660)	85 x 1324 x 1,2
87710698/E	SERROTE L.E. (DIVISOR) BAND. NH (MOD. CS660)	85 x 1324 x 1,2
10.01.104.011	ESCAMA NH (BAND. 1530)	980x1960x0,90
10.01.104.030	ESCAMA NH (BAND. 5050)	1200x1960x0,90
10.01.104.052	ESCAMA NH (BAND. 8040)	980x1895x0,90
10.01.104.070	ESCAMA NH (BAND. 8055)	1200x1905x0,90
10.01.104.091	ESCAMA NH (BAND. TC55)	1000x1988x0,90
10.01.104.110	ESCAMA NH (BAND. TC57)	1200x1988x0,90
10.01.104.120	ESCAMA NH (BAND. TC59)	1490x1980x0,90
10.01.104.235	ESCAMA NH (BAND. CS660)	1500x1300x0,90

**Também produzimos escamas de comprimentos variados nas medidas de 1,2 m e 1,5 m conforme a necessidade*



METHAL

AGRICULTURE



+55 (51) 3722-4193



vendas@methal.com.br



methal.com.br



Rua Miguel Loreto Sobrinho, 293 - Distrito Industrial
Cachoeira do Sul - RS | CEP: 96 501-150